

SEGNALETICA nei luoghi di lavoro



SIGNIFICATO DEI CARTELLI PIU' RICORRENTI

Cartelli di divieto

				
Vietato fumare o usare fiamme libere	Divieto di spegnere con acqua	Divieto di accesso alle persone non autorizzate	Divieto di rimozione delle protezioni	Vietato pulire, oliare o registrare organi in moto


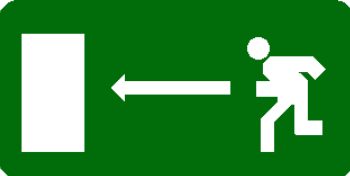




Cartelli di avvertimento

				
Materiale infiammabile o alta temperatura	Carrelli di movimentazione	Tensione elettrica pericolosa	Sostanze corrosive	Sostanze nocive o irritanti






Cartelli di prescrizione

				
Protezione obbligatoria degli occhi	Protezione obbligatoria dell'udito	Protezione obbligatoria delle vie respiratorie	Calzature di sicurezza obbligatoria	Guanti di protezione obbligatoria

Cartelli di salvataggio

				
				
Percorso/uscita di emergenza		Direzione da seguire	Pronto soccorso	Lavaggio degli occhi
		Barella	Doccia di sicurezza	Telefono per salvataggio e pronto soccorso

Cartelli per le attrezzature antincendio

					
Lancia (naspo antincendio)	Estintore	Idrante	Valvola di intercettazione combustibile	Pulsante di allarme	Attacco motopompa VVF

SEGNALETICA nei luoghi di lavoro



Norme comportamentali

La segnaletica sui luoghi di lavoro ha lo scopo primario di avvertire dei rischi presenti sul posto di lavoro, di prescrivere o vietare un determinato comportamento, di fornire informazioni utili in materia di sicurezza, prevenzione e in caso di emergenza.

La lettura e la comprensione del significato delle segnaletiche riportate nella presente scheda vi potranno fornire una ulteriore informazione/formazione in materia e potrebbero esservi utili per evitare infortuni.

Nella scelta dell'ubicazione dei cartelli e delle altre segnalazioni devono essere evitate condizioni che turbino la visibilità/udibilità del segnale e di conseguenza la corretta comprensione del messaggio.

In ogni caso:

- ⇒ devono essere evitate disposizioni di un numero eccessivo di cartelli troppo vicini gli uni agli altri
- ⇒ non devono essere utilizzati contemporaneamente
 - ✓ *due segnali luminosi che possono confondersi*
 - ✓ *due segnali sonori*
- ⇒ i segnali luminosi non devono essere utilizzati nelle vicinanze di una altra emissione luminosa poco distinta
- ⇒ non devono essere utilizzati segnali sonori se il rumore di fondo è troppo intenso



I cartelli devono essere di dimensioni sufficienti per garantirne una buona visibilità e relativa comprensione dalla distanza e dalle condizioni di lavoro previste.

In particolare i cartelli vengono sistemati tenendo conto di eventuali ostacoli, ad una altezza e posizione appropriata rispetto all'angolo di visuale, all'ingresso alla zona interessata (per rischi generici) o nelle immediate vicinanze di un rischio specifico o dell'oggetto che si intende segnalare e in un posto ben illuminato e facilmente accessibile e visibile.

Pertanto i cartelli e gli altri mezzi e dispositivi segnaletici devono essere:

- ⇒ regolarmente puliti
- ⇒ sottoposti a manutenzione e riparati, ove necessario
- ⇒ controllati e, se necessario, sostituiti
- ⇒ mantenuti visibili costantemente senza depositarvi materiali davanti che ne limitino o impediscano la visibilità.

I SEGNALI NON DEVONO ESSERE NÉ ALTERATI NÉ RIMOSSI !

